

CRIBAS MB PARA EXCAVADORAS Y CARGADORAS




- + FÁCIL DE INSTALAR Y USAR
- + FIABLE Y DE ALTO RENDIMIENTO
- + FÁCIL DE TRANSPORTAR
- + PRODUCTIVIDAD ELEVADA
- + MÁXIMA VERSATILIDAD
- + CON MÚLTIPLES ACCESORIOS
- + HARDOX®



MODELOS

* posterior



| MODELOS | MB-LS170 S2 | MB-LS220 S2 | MB-S10 S4 | MB-S14 S4 | MB-S18 S4 | MB-S23 |
|--|----------------------|---------------------|---------------------|---------------------|---------------------|---------------------|
|  EXCAVADORA ACONSEJADA | - | - | ≥ 3,5 Ton | ≥ 9 < 20 Ton | ≥ 20 < 35 Ton | ≥ 35 Ton |
|  CARGADORA ACONSEJADA | ≥ 6,5 < 11 Ton | ≥ 12 < 25 Ton | - | - | - | - |
|  RETROEXCAVADORA ACONSEJADA | ≥ 6,5 < 11 Ton | ≥ 12 < 25 Ton | * ≥ 4 < 9 Ton | - | - | - |
| PESO | 1,45 Ton | 2,80 Ton | 0,39 Ton | 1,10 Ton | 2 Ton | 3,75 Ton |
| CAPACIDAD DE CARGA | 1,10 m ³ | 2,40 m ³ | 0,32 m ³ | 1,10 m ³ | 2,40 m ³ | 4,30 m ³ |
| PRESIÓN MÍNIMA/CONTRAPRESIÓN MÁXIMA | > 160 bar / < 40 bar | > 200 bar | > 130 bar | > 150 bar | > 200 bar | > 320 / < 5 bar |
| CAUDAL MÍNIMO DE ACEITE | 80 l/min. | 120 l/min. | 40 l/min. | 60 l/min. | 120 l/min. | 160 l/min. |



MIRA
EL VIDEO

VENTAJAS
EXCLUSIVAS MB



PRODUCCIÓN ELEVADA gracias a la forma cónica, la profundidad y el tamaño de la canasta



LA MÁS AMPLIA SUPERFICIE DE CRIBADO disponible en el mercado, en relación con el peso de la máquina portante



GEOMETRÍA ÓPTIMA de recogida y trabajo



Equipada con **SISTEMA DE ABSORCIÓN DE LA TENSION EN LA FASE DE CARGA**



Equipada con **ESTRIBOS DE APOYO Y DE LA CANASTA**



Cambio de la granulometría de cribado **SIMPLE Y RÁPIDO**

ÁREAS DE APLICACIÓN



RECICLAJE



CANALIZACIONES



OBRAS URBANAS



CANTERAS



MINAS



SANEAMIENTOS AMBIENTALES



AMBIENTES INDUSTRIALES



CRIBADO FINO

ACCESORIOS

GARANTÍA DE 24 MESES



ELECTROIMÁN



KIT DE REPUESTOS



KIT DE PROTECCIÓN DE LA JAULA




ENGANCHE



NEBULIZADOR



ENGANCHE



CONTADOR DE HORAS

